

Raziskava javnega mnenja

# UTRIP DRUŽBE

april 2026

## Utrip družbe, april 2026

Izvajalec: **Raziskovalni center IJEK**

Projekt: **Utrip družbe**, mesečno merjenje javnega mnenja

Obdobje: **april 2026** (1. – 10. 4. 2026)

Ciljna skupina: **polnoletni prebivalci Republike Slovenije**

Velikost vzorca: **n = 719**, naknadno utežen glede volilno izbiro na zadnjih državnozborskih volitvah

Metoda zbiranja podatkov: **CAWI** – spletni panel (n = 719)

# STRUKTURA VZORCA

## SPOL

	število	odstotek
moški	333	46,3
ženski	386	53,7
<b>SKUPAJ</b>	<b>719</b>	<b>100,0</b>

odstotek v populaciji
50,0
50,0
<b>100,0</b>

## STAROST

	število	odstotek
18-34	24	3,4
35-44	87	12,2
45-54	114	15,8
55-64	178	24,7
65 in več	316	43,9
<b>SKUPAJ</b>	<b>719</b>	<b>100,0</b>

odstotek v populaciji
21,7
17,6
17,5
17,1
26,1
<b>100,0</b>

## IZOBRAZBA

	število	odstotek
OŠ / poklicna izobrazba (2-, 3-letna)	60	8,4
Srednja strokovna / splošna izobrazba (4-letna)	247	34,3
Višješolska / visokošolska	407	56,7
Brez odgovora	5	0,6
<b>SKUPAJ</b>	<b>1000</b>	<b>100,0</b>

odstotek v populaciji
42,0
31,3
26,8
<b>100,0</b>

## REGIJA BIVANJA

	število	Odstotek
Pomurska	40	5,5
Podravska	100	14,0
Koroška	27	3,7
Savinjska	65	9,0
Zasavska	28	3,9
Spodnjeposavska	19	2,7
Jugovzhodna Slovenija	50	6,9
Osrednjeslovenska	210	29,2
Gorenjska	94	13,0
Notranjsko-kraška	19	2,6
Goriška	31	4,3
Obalno-kraška	37	5,2
<b>SKUPAJ</b>	<b>719</b>	<b>100,0</b>

odstotek v populaciji
5,6
15,8
3,4
12,2
2,7
3,6
6,8
26,1
9,9
2,5
5,6
5,7
<b>100,0</b>

## REZULTATI RAZISKAVE

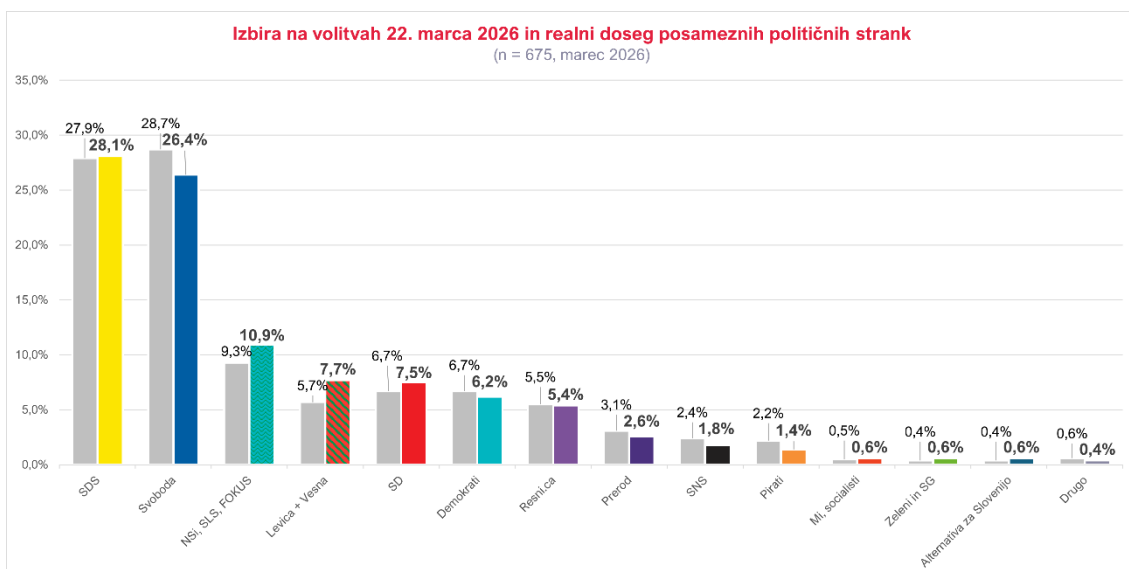
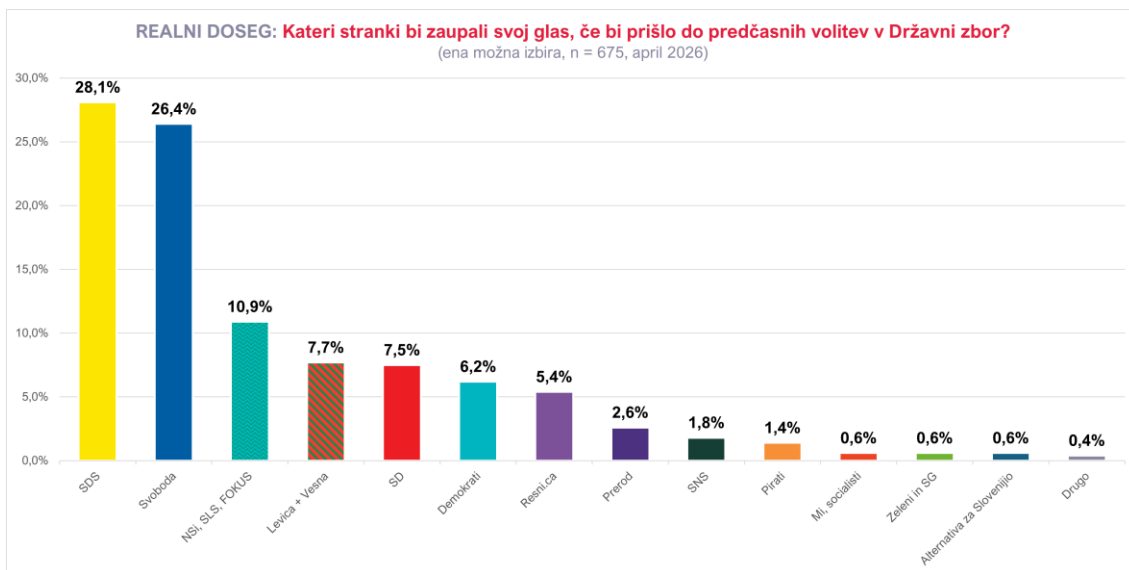
### V1: REALNI DOSEG - Kateri stranki pa bi zaupali svoj glas, če bi bile volitve v Državni zbor danes?

(n = 675, rezultat utežen glede na volilno izbiro na zadnjih državnozborskih volitvah)

ena možna izbira

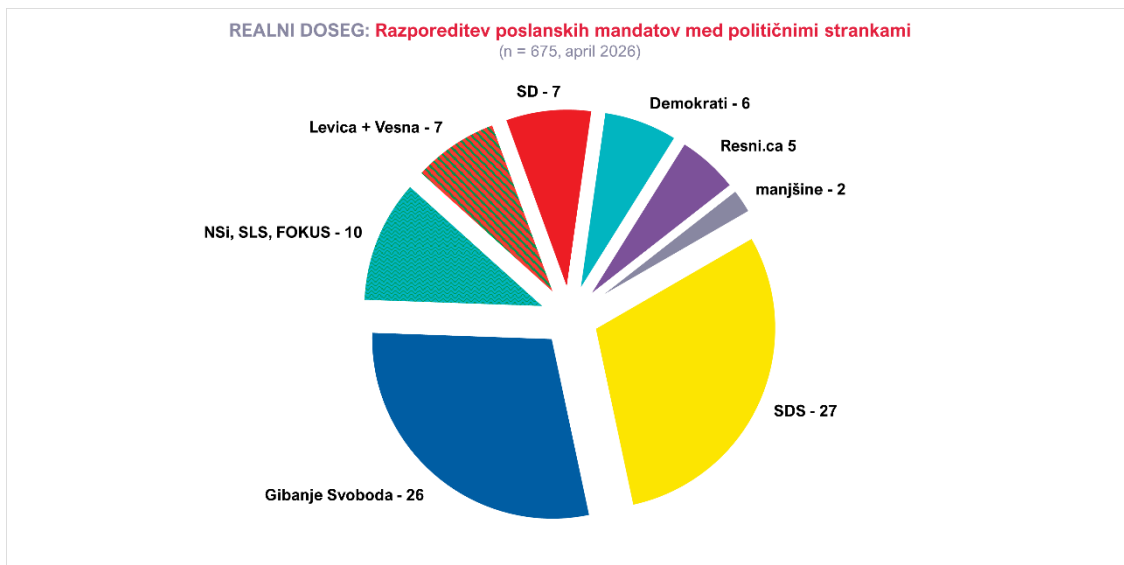
SDS	28,1 %
Svoboda	26,4 %
NSi, SLS, FOKUS	10,9 %
Levica + Vesna	7,7 %
SD	7,5 %
Demokrati	6,2 %
Resni.ca	5,4 %
Prerod	2,6 %
SNS	1,8 %
Pirati	1,4 %
Mi, socialisti	0,6 %
Zeleni in SG	0,6 %
Alternativa za Slovenijo	0,6 %
Drugo	0,4 %
<b>SKUPAJ</b>	<b>100,00 %</b>

## Utrip družbe, april 2026



Utrip družbe, april 2026

## REALNI DOSEG – število poslanskih mandatov



## V2: Kaj vam je pri oblikovanju vlade pomembnejše?

(n = 719)

### ena možna izbira

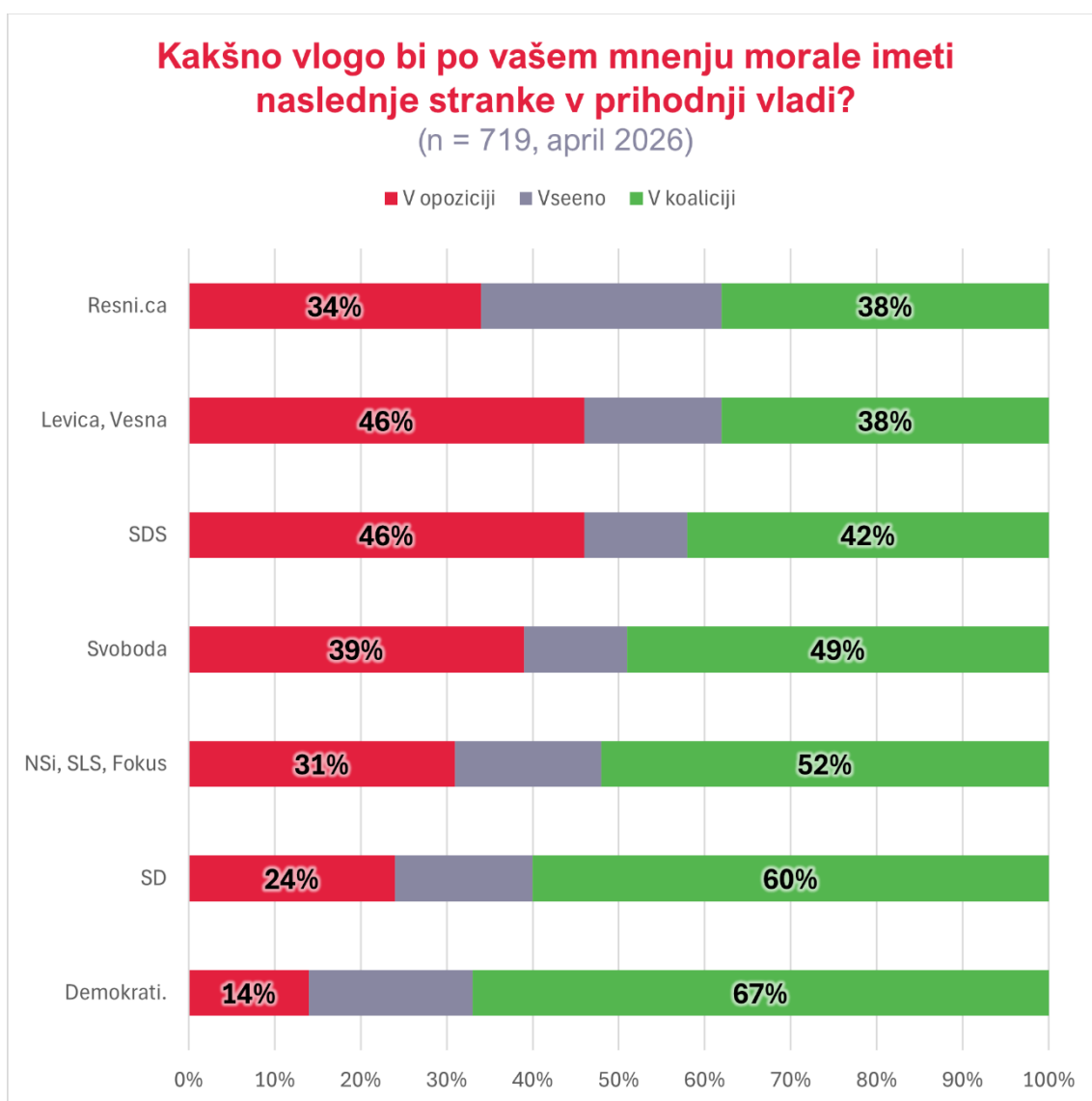
Ideološka bližina strank	4,6 %
Stabilna večina, tudi če vključuje ideološko različne stranke	26,4 %
Sposobnost učinkovitega vodenja države	69,0 %
<b>SKUPAJ</b>	<b>100,00 %</b>



## V3: Kakšno vlogo bi po vašem mnenju morale imeti naslednje stranke v prihodnji vladi?

(n = 719)

STRANKA	V OPOZICIJI	VSEENO	V KOALICIJI
Demokrati.	14 %	19 %	67 %
SD	24 %	16 %	60 %
NSi, SLS, Fokus	31 %	17 %	52 %
Svoboda	39 %	12 %	49 %
SDS	46 %	12 %	42 %
Levica, Vesna	46 %	16 %	38 %
Resni.ca	34 %	28 %	38 %



Utrip družbe, april 2026

## V4: Katera od naslednjih možnih sestav vladne koalicije bi bila za vas najbolj sprejemljiva?

(n = 719)

ena možna izbira

GS + SD + Demokrati. + Levica, Vesna	34 %
SDS + NSi, SLS, Fokus + Demokrati. + Resni.ca	26 %
SDS + NSi, SLS, Fokus + Demokrati. + SD	16 %
GS + SD + Demokrati. + Resni.ca	6 %
GS + NSi, SLS, Fokus + SD + Levica, Vesna	4 %
GS + NSi, SLS, Fokus + SD + Resni.ca	2 %
Drugo	4 %
Ne vem / Me ne zanima	7 %
<b>SKUPAJ</b>	<b>100,00 %</b>

